

Etude CLCV

Réalisée par MV2 Conseil et Survey Sampling SSI

03-04-09

Cantine 2009

OBLIGATION DE MENTIONNER LA SOURCE

1 019 personnes ont été interrogées par Internet via le panel de consommateurs Survey Sampling (SSI) selon un échantillon représentatif au niveau national

Hommes	509p	50%
Femmes	510p	50%

18-24 ans	163 p	16%
25-34 ans	236 p	23%
35-44 ans	231 p	23%
45-54 ans	222 p	22%
55-64 ans	166 p	16%

Région Parisienne	210p	21%
Nord et Nord Est	203p	20%
Nord Ouest et Centre	187p	18%
Centre et Centre Est	165p	16%
Sud	250p	25%

Total*	1 015 p	100%
--------	---------	------

Total	1 019p	100%
-------	--------	------

MV2 Conseil
89 av. Aristide Briand
92120 Montrouge
Tel : 01 46 73 31 31
www.mv2group.com



* 4 non renseigné

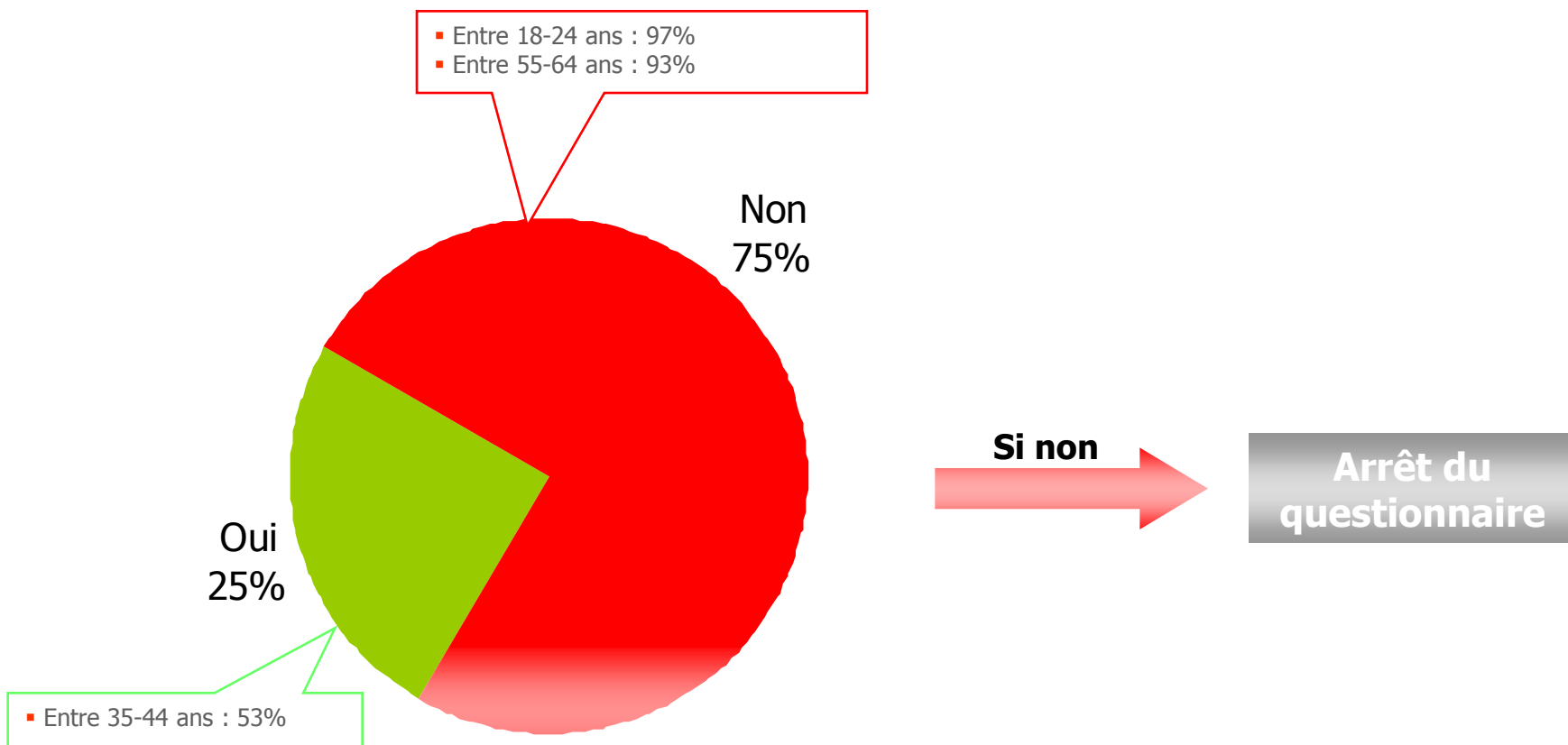
Les sociétés du groupe MV2



L'INTELLIGENCE DE
L'INFORMATION MARKETING

Enfants de 7 et 17 ans fréquentant la cantine scolaire

Avez-vous des enfants entre 7 et 17 ans fréquentant la cantine scolaire ?

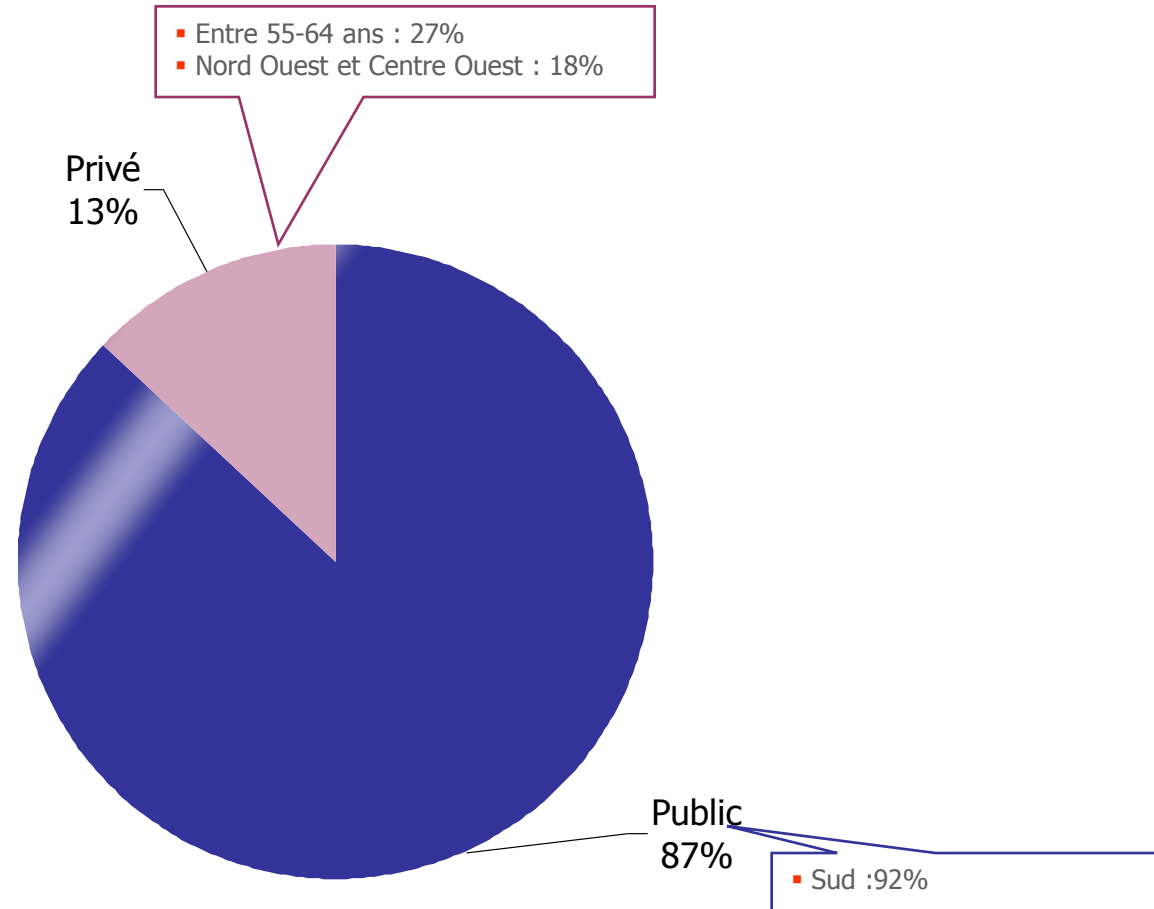


Base : 1019 p

Etude réalisée par MV2 Conseil et Survey Sampling (SSI)
Obligation de mentionner la source

Les « encadrés » signalent les différences statistiquement significatives et positives

Vos enfants sont-ils scolarisés dans un établissement :

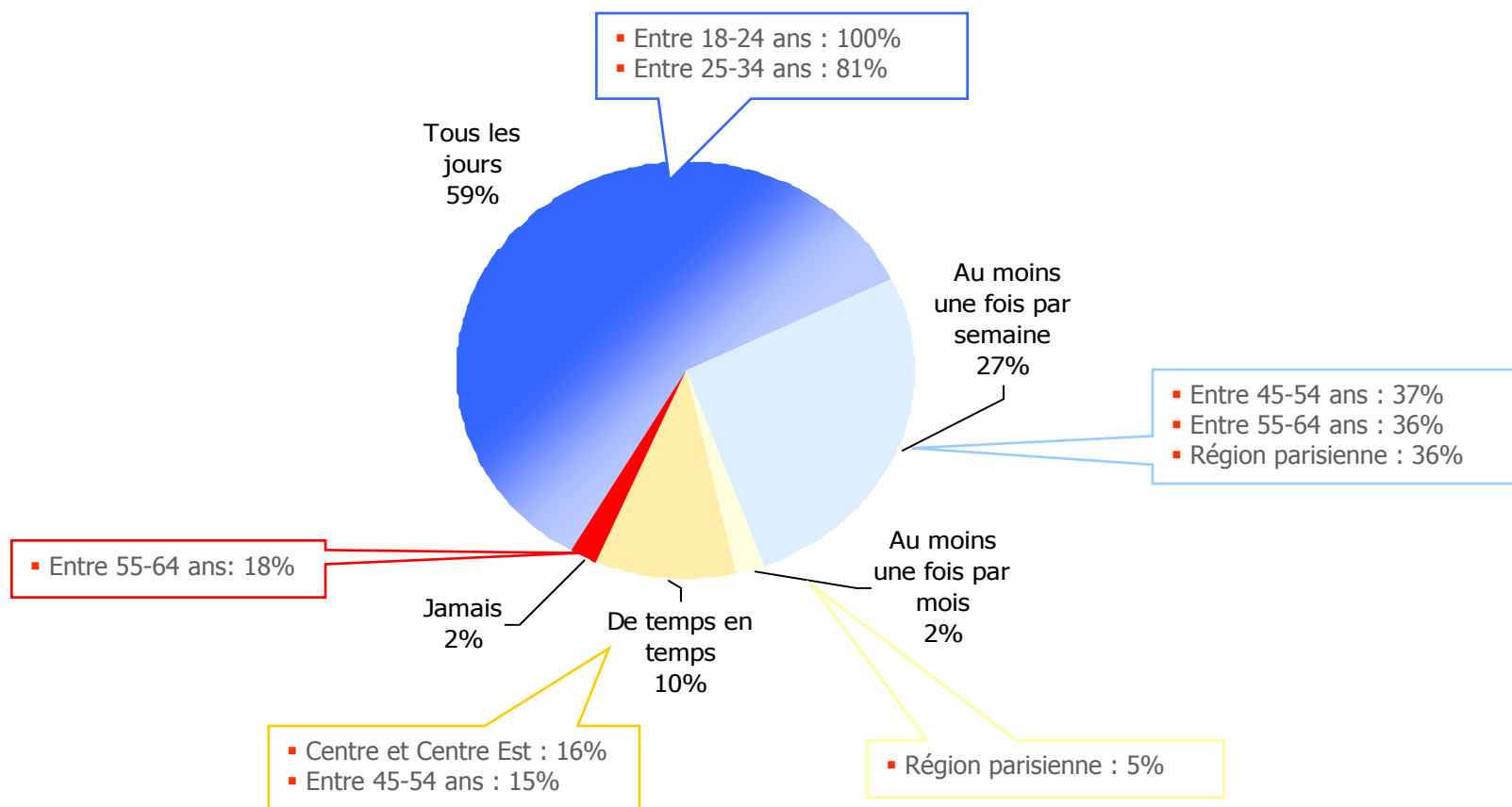


Base : 255 p

Etude réalisée par MV2 Conseil et Survey Sampling (SSI)
Obligation de mentionner la source

Les « encadrés » signalent les différences statistiquement significatives et positives

Vous arrive-t-il de discuter avec votre enfant de ce qu'il mange à la cantine :



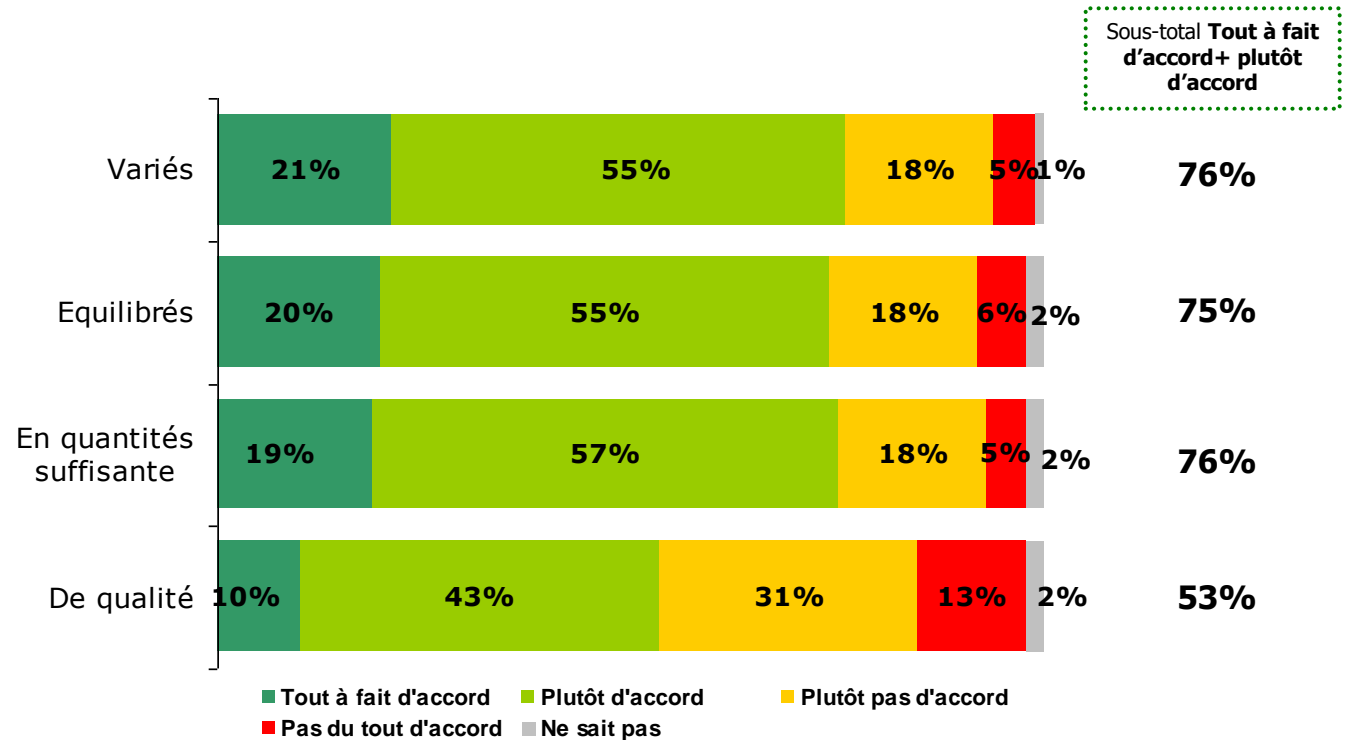
Base : 255 p

Etude réalisée par MV2 Conseil et Survey Sampling (SSI)
Obligation de mentionner la source

Les « encadrés » signalent les différences statistiquement significatives et positives

Concernant les repas de la cantine, diriez-vous que vous êtes tout à fait, plutôt, plutôt pas, ou pas du tout d'accord avec les affirmations suivantes ?

Les repas de la cantine sont ...

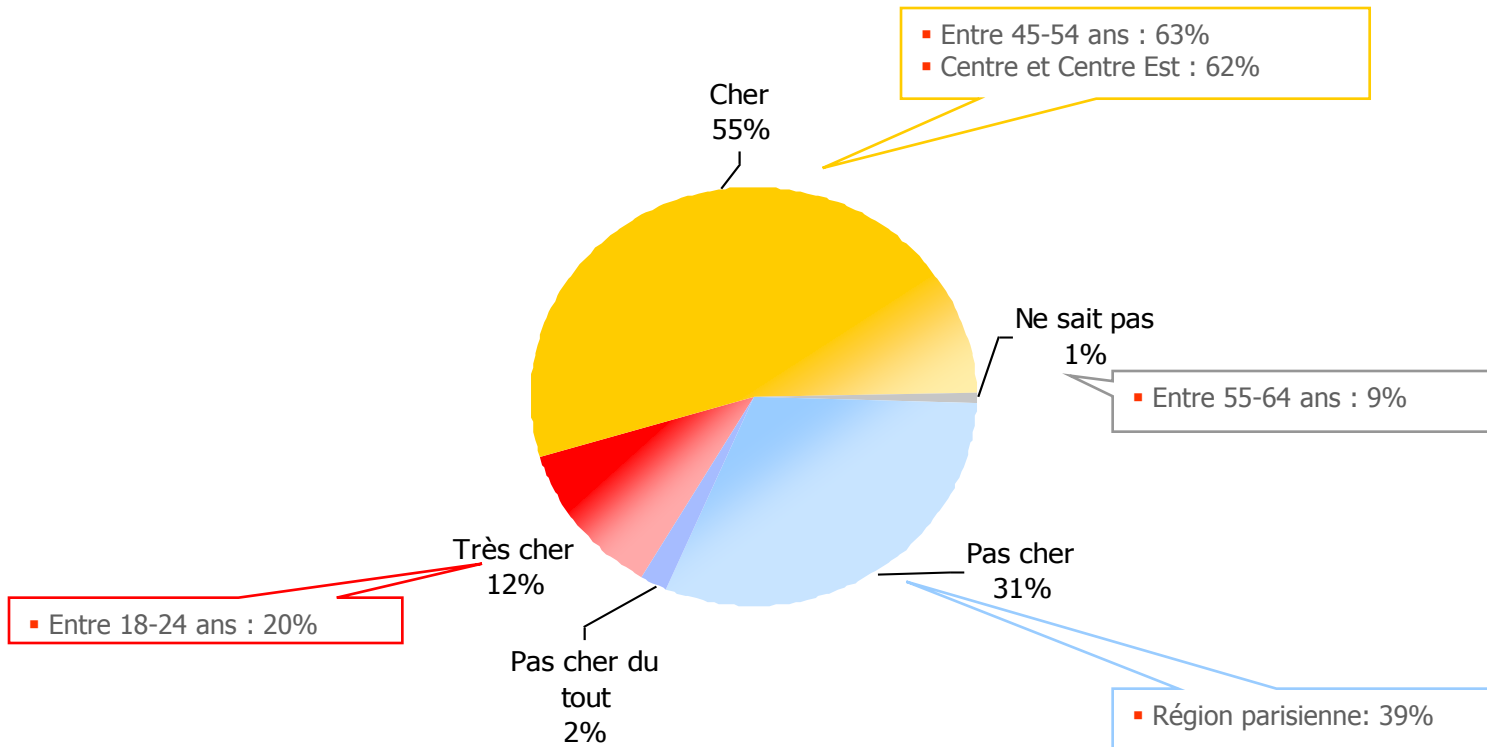


Base : 255 p

Etude réalisée par MV2 Conseil et Survey Sampling (SSI)
Obligation de mentionner la source

Les « encadrés » signalent les différences statistiquement significatives et positives

A propos des repas à la cantine, vous diriez qu'ils sont :

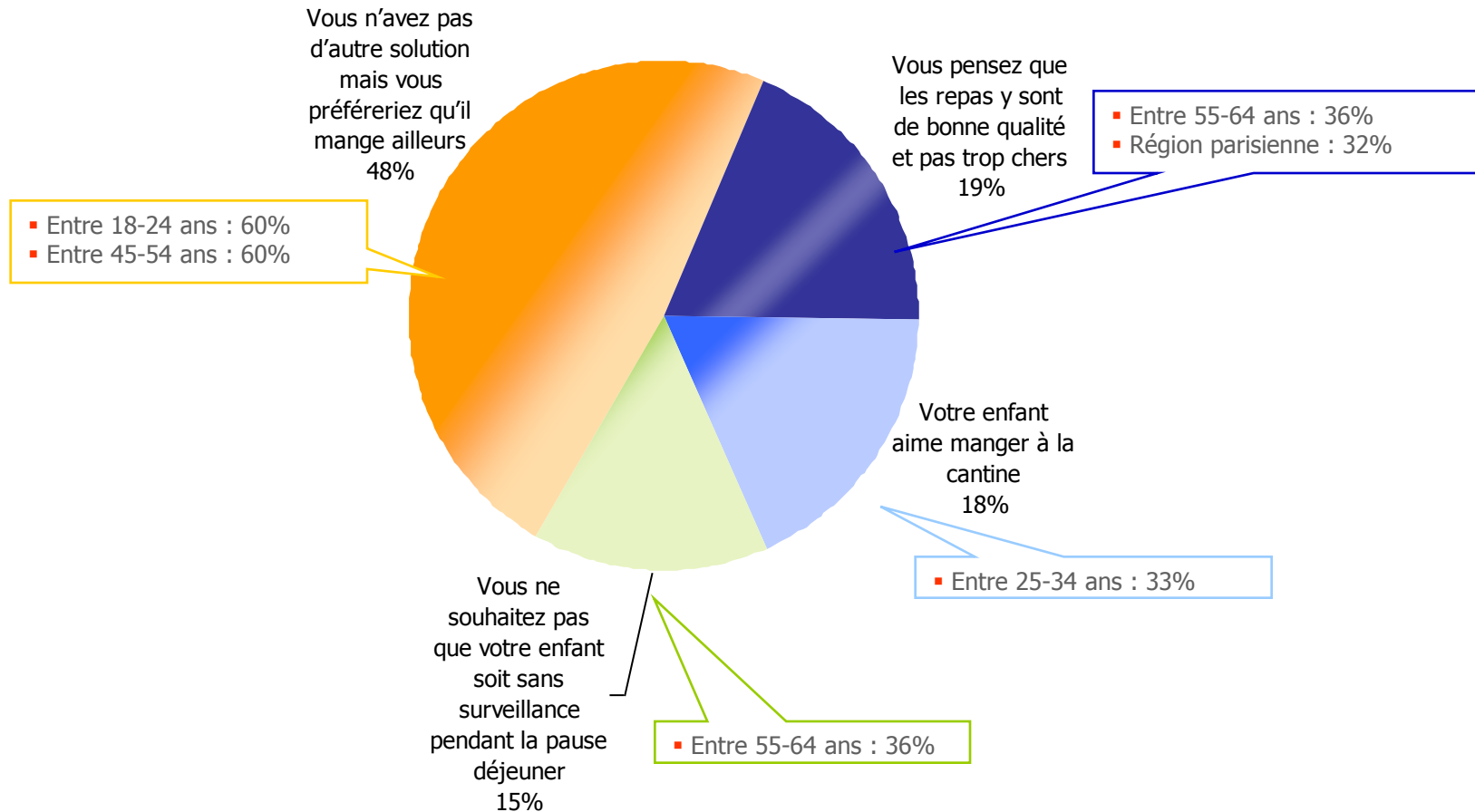


Base : 255 p

Etude réalisée par MV2 Conseil et Survey Sampling (SSI)
Obligation de mentionner la source

Les « encadrés » signalent les différences statistiquement significatives et positives

Votre enfant va à la cantine, parce que :



Base : 255 p

Etude réalisée par MV2 Conseil et Survey Sampling (SSI)
Obligation de mentionner la source

Les « encadrés » signalent les différences statistiquement significatives et positives